



รายงานผลการประเมินมาตรฐานขั้นต่ำการให้บริการ
สาธารณะขององค์ปกครองส่วนท้องถิ่น

ประจำปี 2567

ของ

องค์การบริหารส่วนตำบลพลสงคราม

อำเภอโนนสูง จังหวัดนครราชสีมา



ประกาศองค์การบริหารส่วนตำบลพลสงคราม
เรื่อง รายงานผลการประเมินมาตรฐานขั้นต่ำมาตรฐานการจัดบริการสาธารณะขององค์การบริหารส่วนตำบล
พลสงคราม ประจำปีงบประมาณ พ.ศ. ๒๕๖๗

ตามที่สำนักงานปลัดสำนักนายกรัฐมนตรี โดยสำนักงานคณะกรรมการการกระจายอำนาจ
ให้แก่องค์กรปกครองส่วนท้องถิ่น (สำนักงาน ก.ก.ถ.) ให้องค์กรปกครองส่วนท้องถิ่นดำเนินการตามขั้นตอน
และวิธีการประเมินตนเอง และดำเนินการบันทึกข้อมูลตามแบบรวบรวมข้อมูลในระบบประเมินผลมาตรฐาน
ขั้นต่ำการจัดบริการสาธารณะขององค์กรปกครองส่วนท้องถิ่น พ.ศ. ๒๕๖๗ แบบออนไลน์ทางเว็บไซต์ของ
สำนักงาน ก.ก.ถ. (www.odlod.go.th) ทั้งนี้ ได้ดำเนินการบันทึกข้อมูลแสดงผลการดำเนินงานให้
คณะกรรมการกระจายอำนาจให้แก่องค์กรปกครองส่วนท้องถิ่น (ก.ก.ถ.) แล้วนั้น

บัดนี้ องค์การบริหารส่วนตำบลพลสงคราม ได้ดำเนินการรวบรวมข้อมูลตามแบบประเมิน
มาตรฐานขั้นต่ำการจัดบริการสาธารณะ ประจำปี พ.ศ. ๒๕๖๗ , บันทึกข้อมูลลงในระบบประเมินผลมาตรฐาน
ขั้นต่ำการจัดบริการสาธารณะขององค์กรปกครองส่วนท้องถิ่น (อปท.) และรายงานผลการประเมินมาตรฐานขั้น
ต่ำการจัดบริการสาธารณะของอบต. ประจำปี พ.ศ. ๒๕๖๗ ให้กับผู้บริหารท้องถิ่นรับทราบ จึงขอประกาศ
รายงานผลการประเมินมาตรฐานขั้นต่ำการจัดบริการสาธารณะของอบต. ประจำปี พ.ศ. ๒๕๖๗ เพื่อ
ประชาสัมพันธ์ให้ประชาชนรับทราบผลการประเมินฯ ต่อไป

จึงประกาศมาให้ทราบโดยทั่วกัน

ประกาศ ณ วันที่ ๑๕ เดือน สิงหาคม พ.ศ. ๒๕๖๗

(ลงชื่อ)

(นายวิเชียร ชาติผดุง)

นายกองค์การบริหารส่วนตำบลพลสงคราม.



การประเมินมาตรฐานขั้นต่ำการจัดการจัดการสาธารณะ ขององค์กรปกครองส่วนท้องถิ่น ประจำปี 2567

องค์การบริหารส่วนตำบล พงสงคราม
ขั้นตอนการมอบหมายเจ้าหน้าที่
ประเมินมาตรฐานฯ

ขั้นตอนที่ 1
กรอกข้อมูลพื้นฐาน

ขั้นตอนที่ 2
ประเมินการให้บริการสาธารณะ

- แบบสอบถามที่ 2-1
- แบบสอบถามที่ 2-2
- แบบสอบถามที่ 2-3
- แบบสอบถามที่ 2-4
- แบบสอบถามที่ 2-5
- แบบสอบถามที่ 2-6

**ความโดดเด่นแบบรวบรวมข้อมูลและ
คู่มือการใช้งาน**

- สรุปจำนวน ผู้กรอกแบบประเมิน
ดูรายงานผลการประเมินตนเอง
- รายงานผลการประเมินรายแห่ง
- ข้อคิดเห็น ข้อเสนอแนะ
- กลับสู่หน้าหลัก
- ออกจากระบบ

รายการข้อมูล	หน่วย	จำนวน	แหล่งข้อมูล		ไม่มีบริการ สาธารณะ
			จาก อบต.เอง (เลือก)	จากแหล่งอื่น (เลือก)	
1.ด้านโครงสร้างพื้นฐาน					
1.1 จำนวนถนนลาดยางในความรับผิดชอบของ อบต. ทั้งหมด <u>คำอธิบาย</u>	กม.				<input checked="" type="checkbox"/>
1.2 จำนวนพื้นที่ความเสียหายของถนนลาดยางในความรับผิดชอบของ อบต. ที่ชำรุดเสียหายทั้งหมด <u>คำอธิบาย</u>	ตร.ม.				<input checked="" type="checkbox"/>
1.3 จำนวนถนนคอนกรีตในความรับผิดชอบของ อบต. ทั้งหมด <u>คำอธิบาย</u>	กม.	84	<input checked="" type="radio"/>	<input type="radio"/>	<input type="checkbox"/>
1.4 จำนวนพื้นที่ความเสียหายของถนนคอนกรีตในความรับผิดชอบของ อบต. ที่ชำรุดเสียหายทั้งหมด <u>คำอธิบาย</u>	ตร.ม.				<input checked="" type="checkbox"/>
1.5 จำนวนจุดอันตรายที่เกิดอุบัติเหตุบ่อยครั้งทางการจราจรทางบกในเขต อบต. <u>คำอธิบาย</u>	จุด				<input checked="" type="checkbox"/>
1.6 จำนวนไฟส่องสว่างที่อยู่ในความรับผิดชอบในเขตทางของ อบต. <u>คำอธิบาย</u>	จุด	75	<input checked="" type="radio"/>	<input type="radio"/>	<input type="checkbox"/>
1.7 จำนวนไฟส่องสว่างที่อยู่ในความรับผิดชอบในเขตทางของ อบต. ที่ชำรุดเสียหาย <u>คำอธิบาย</u>	จุด				<input checked="" type="checkbox"/>
1.8 จำนวนสายทางคลอง หรือสาธารณสาธารณะ หรือแหล่งน้ำสาธารณะ หรือพื้นที่พังกา หรือแก้มลิง ในความรับผิดชอบของ อบต. <u>คำอธิบาย</u>	สาย	3	<input checked="" type="radio"/>	<input type="radio"/>	<input type="checkbox"/>
1.9 จำนวนสายทางคลอง หรือสาธารณสาธารณะ หรือแหล่งน้ำสาธารณะ หรือพื้นที่พังกา หรือแก้มลิง ในความรับผิดชอบของ อบต. ที่ชำรุดเสียหาย ดินเซิน ลุดดิน มีสิ่งกีดขวางทางน้ำ หรือถูกบุกรุก ทำให้ไม่สามารถใช้งานได้ปกติ <u>คำอธิบาย</u>	สาย				<input checked="" type="checkbox"/>
1.10 จำนวนเครื่องสูบน้ำ ในความรับผิดชอบของ อบต. <u>คำอธิบาย</u>	เครื่อง	4	<input checked="" type="radio"/>	<input type="radio"/>	<input type="checkbox"/>
1.11 จำนวนเครื่องสูบน้ำ ในความรับผิดชอบของ อบต. ที่ชำรุดเสียหาย <u>คำอธิบาย</u>	เครื่อง	2	<input checked="" type="radio"/>	<input type="radio"/>	<input type="checkbox"/>
1.12 จำนวนคลองส่งน้ำที่อยู่ในความรับผิดชอบของ อบต. <u>คำอธิบาย</u>	แห่ง	3	<input checked="" type="radio"/>	<input type="radio"/>	<input type="checkbox"/>

1.13 จำนวนคลองส่งน้ำที่อยู่ในความรับผิดชอบของ อบต. ที่ชำรุดเสียหาย	แห่ง			<input checked="" type="checkbox"/>
<u>คำอธิบาย</u>				
1.14 จำนวนระบบประปาหมู่บ้านที่อยู่ในพื้นที่ อบต. ที่บริหารโดย อบต. และรวมถึงที่บริหารโดยคณะกรรมการบริหารกิจการประปา	แห่ง	13	<input checked="" type="radio"/> <input type="radio"/>	<input type="checkbox"/>
<u>คำอธิบาย</u>				
1.15 จำนวนระบบประปาหมู่บ้านที่อยู่ในพื้นที่ อบต. ที่บริหารโดย อบต. และรวมถึงที่บริหารโดยคณะกรรมการบริหารกิจการประปา ที่ชำรุดเสียหาย	แห่ง			<input checked="" type="checkbox"/>
<u>คำอธิบาย</u>				
2. ด้านการผังเมือง				
3. ด้านสาธารณสุข บริการทางสังคม และคุณภาพชีวิต				
3.1 จำนวนผู้สูงอายุที่มีปัญหาด้านสุขภาพหรือวัยคิดเคื่องในพื้นที่ อบต.	คน	508	<input checked="" type="radio"/> <input type="radio"/>	<input type="checkbox"/>
<u>คำอธิบาย</u>				
3.2 จำนวนผู้สูงอายุที่เป็นสมาชิกในชมรม สมาคม ศูนย์บริการทางสังคม หรือโรงเรียนผู้สูงอายุที่อยู่ในความรับผิดชอบของ อบต.	คน			<input checked="" type="checkbox"/>
<u>คำอธิบาย</u>				
3.3 จำนวนผู้สูงอายุที่ยากไร้ที่อยู่ในภาวะพึ่งพิงในพื้นที่ อบต. ที่ขอรับการช่วยเหลือจาก อบต.	คน			<input checked="" type="checkbox"/>
<u>คำอธิบาย</u>				
3.4 จำนวนผู้พิการ ผู้ยากไร้ ที่ค้อยโอกาสในพื้นที่ อบต. ที่ขอรับการช่วยเหลือจาก อบต.	คน	45	<input checked="" type="radio"/> <input type="radio"/>	<input type="checkbox"/>
<u>คำอธิบาย</u>				
3.5 จำนวนสัตว์ที่ได้รับการสำรวจขึ้นทะเบียนสัตว์ในพื้นที่ของอบต.	ตัว	1843	<input checked="" type="radio"/> <input type="radio"/>	<input type="checkbox"/>
<u>คำอธิบาย</u>				
4. ด้านการศึกษา				
4.1 จำนวนศูนย์พัฒนาเด็กเล็กในสังกัด อบต. ทั้งหมด	แห่ง	2	<input checked="" type="radio"/> <input type="radio"/>	<input type="checkbox"/>
<u>คำอธิบาย</u>				
4.2 จำนวนเด็กในศูนย์พัฒนาเด็กเล็กและเด็กใน โรงเรียนอนุบาล และเด็กในโรงเรียนประถมศึกษา ในสังกัด อบต. รวมถึง เด็กนักเรียนในโรงเรียนใน สังกัดอื่นที่ อบต. ใ้การสนับสนุนหรืออุดหนุน	คน	628	<input checked="" type="radio"/> <input type="radio"/>	<input type="checkbox"/>
<u>คำอธิบาย</u>				
4.3 จำนวนเด็กค้อยโอกาส เด็กพิการ ในพื้นที่ อบต. ที่มี การสำรวจ ตรวจสอบ หรือมีความประสงค์ขอรับการสนับสนุน ด้านการศึกษา หรือด้านการเงิน หรือวัสดุอุปกรณ์จาก อบต.	คน			<input checked="" type="checkbox"/>
<u>คำอธิบาย</u>				
5. ด้านการจัดระเบียบชุมชนและการรักษาความสงบปลอดภัย				
5.1 จำนวนประชากรในพื้นที่ อบต. ทั้งหมด	คน	8493	<input checked="" type="radio"/> <input type="radio"/>	<input type="checkbox"/>
<u>คำอธิบาย</u>				
5.2 จำนวนกล้องโทรทัศน์วงจรปิด (CCTV) ด้านความปลอดภัยของ อบต. ที่ติดตั้งในพื้นที่สาธารณะทั้งหมด	กล้อง			<input checked="" type="checkbox"/>
<u>คำอธิบาย</u>				
5.3 จำนวนกล้องโทรทัศน์วงจรปิด (CCTV) ด้านความปลอดภัยของ อบต. ที่ติดตั้งในพื้นที่สาธารณะทั้งหมดที่ชำรุดเสียหาย	กล้อง			<input checked="" type="checkbox"/>
<u>คำอธิบาย</u>				
5.4 จำนวนเรื่องร้องทุกข์ต่าง ๆ ของประชาชน จากศูนย์รับเรื่องร้องทุกข์ ศูนย์ไกล่เกลี่ยข้อพิพาท ศูนย์ยุติธรรมชุมชน ศูนย์บริการประชาชน ศูนย์ดำรงธรรม ศูนย์ one stop service ศูนย์ส่งเสริมการมีส่วนร่วมของประชาชน หรือจากช่องทางสื่อออนไลน์อื่น ๆ ที่ส่งห้ อบต. ดำเนินการ	เรื่อง			<input checked="" type="checkbox"/>
<u>คำอธิบาย</u>				

6. ด้านการส่งเสริมเศรษฐกิจชุมชน อาชีพ การท่องเที่ยว และการลงทุน				
6.1 จำนวนกลุ่มอาชีพต่าง ๆ เช่น กลุ่มเกษตรกร กลุ่มวิสาหกิจชุมชน กลุ่มแปรรูป การผลิต กลุ่มการท่องเที่ยว กลุ่มอาชีพใหม่ ฯลฯ ในพื้นที่ อบต.	กลุ่ม			<input checked="" type="checkbox"/>
<u>คำอธิบาย</u>				
7. ด้านการจัดการทรัพยากรธรรมชาติและสิ่งแวดล้อม				
7.1 ปริมาณขยะมูลฝอยทั้งหมดในพื้นที่ อบต.	ตัน	1818.08	<input checked="" type="radio"/>	<input type="radio"/>
<u>คำอธิบาย</u>				
7.2 ปริมาณขยะอันตราย และขยะติดเชื้อทั้งหมดในพื้นที่ อบต.	ตัน	0.065	<input checked="" type="radio"/>	<input type="radio"/>
<u>คำอธิบาย</u>				
8. ด้านการส่งเสริมศิลปะ วัฒนธรรม ภูมิปัญญาชาวบ้าน และโบราณสถาน				
บันทึกแบบสอบถาม				



:: สำนักงานคณะกรรมการกระจายอำนาจให้แก่องค์กรปกครองส่วนท้องถิ่น สำนักงานปลัดสำนักนายกรัฐมนตรี ::



การประเมินมาตรฐานขั้นตอนการให้บริการสาธารณะขององค์กรปกครองส่วนท้องถิ่น ประจำปี 2567

องค์การบริหารส่วนตำบล พงษ์สงคราม

ขั้นตอนการมอบหมายเจ้าหน้าที่
ประเมินมาตรฐานฯ

ขั้นตอนที่ 1
กรอกข้อมูลพื้นฐาน

ขั้นตอนที่ 2
ประเมินการให้บริการสาธารณะ

- แบบสอบถามที่ 2-1
- แบบสอบถามที่ 2-2
- แบบสอบถามที่ 2-3
- แบบสอบถามที่ 2-4
- แบบสอบถามที่ 2-5
- แบบสอบถามที่ 2-6

ดาวน์โหลดแบบรวบรวมข้อมูลและ คู่มือการใช้งาน

สรุปจำนวน ผู้กรอกแบบประเมิน
ดูรายงานผลการประเมินตนเอง

- รายงานผลการประเมินรายแห่ง

ข้อคิดเห็น ข้อเสนอแนะ

กลับสู่หน้าหลัก

ออกจากระบบ

สรุปจำนวน ผู้กรอกแบบประเมิน

ขั้นตอนที่ 1:กรอกข้อมูลพื้นฐาน	100.00%
ขั้นตอนที่ 2:ประเมินการให้บริการสาธารณะ	100.00%
สรุปภาพรวมทั้งหมด	100.00%

:: สำนักงานคณะกรรมการการกระจายอำนาจให้แก่องค์กรปกครองส่วนท้องถิ่น สำนักงานปลัดสำนักนายกรัฐมนตรี ::



การประเมินมาตรฐานขั้นต่ำการจัดการบริการสาธารณะขององค์กรปกครองส่วนท้องถิ่น ประจำปี 2567

ขั้นตอนการมอบหมายเจ้าหน้าที่
ประเมินมาตรฐาน

ขั้นตอนที่ 1
กรอกข้อมูลพื้นฐาน

ขั้นตอนที่ 2
ประเมินการให้บริการสาธารณะ

- แบบสอบถามที่ 2-1
- แบบสอบถามที่ 2-2
- แบบสอบถามที่ 2-3
- แบบสอบถามที่ 2-4
- แบบสอบถามที่ 2-5
- แบบสอบถามที่ 2-6

ดาวน์โหลดแบบรวบรวมข้อมูลและ
คู่มือการใช้งาน

สรุปจำนวน ผู้กรอกแบบประเมิน
ดูรายงานผลการประเมินตนเอง

- รายงานผลการประเมินรายแห่ง
- ข้อคิดเห็น ข้อเสนอแนะ
- กลับสู่หน้าหลัก
- ออกจากระบบ

-- เลือกด้าน --							ค้นหา
สรุปผลประเมินการจัดการบริการสาธารณะ							
บริการสาธารณะ	เกณฑ์ชี้วัด	ค่าเป้าหมาย (%)	กรอบการประเมิน (1)	การจัดการบริการสาธารณะ (2)	(2) เทียบ กับ (1) %	ผลการประเมิน	
ด้านที่ 1 โครงสร้างพื้นฐาน และ ด้านที่ 2 ผังเมือง							
1.ด้านโครงสร้างพื้นฐาน							
	1. ร้อยละของจำนวนถนนลาดยางในความคิดชอบทั้งหมดของ อบต. ที่ได้รับการบำรุงรักษาให้อยู่ในสภาพที่ใช้งานได้ปกติ	80	0	-	-	ไม่มีบริการสาธารณะ	
	2. ร้อยละของจำนวนถนนคอนกรีตในความคิดชอบทั้งหมดของ อบต. ที่ได้รับการบำรุงรักษาให้อยู่ในสภาพที่ใช้งานได้ปกติ	80	0	-	-	ไม่มีบริการสาธารณะ	
	3. ร้อยละของจำนวนจุดอันตรายที่เกิดอุบัติเหตุบ่อยครั้งทางการจราจรทางบกในเขต อบต. ที่ได้รับการพัฒนา ปรับปรุง หรือแก้ไขให้ปลอดภัย	75	0	-	-	ไม่มีบริการสาธารณะ	
	4. จำนวนครั้งที่ อบต. ดำเนินการจัดกิจกรรมในการณรงค์ประชาสัมพันธ์ เพื่อมุ่งลดการเกิดอุบัติเหตุบนท้องถนน	3	3	2	66.67	การพัฒนาในอนาคต	
	5. ร้อยละของจำนวนไฟส่องสว่างในความคิดชอบในเขตทางของ อบต. ที่ได้รับการบำรุงรักษาให้อยู่ในสภาพที่ใช้งานได้ปกติ	100	0	-	-	ไม่มีบริการสาธารณะ	
	6. ร้อยละของจำนวนสายทางคลอง หรือสาธารณูปโภค หรือแหล่งน้ำสาธารณะ หรือพื้นที่พิกน้ำหรือแก้มลิง ในความคิดชอบของ อบต. ที่ได้รับการดูแลรักษาให้นำสามารถไหลผ่านได้ไม่ติดขัดหรือให้อยู่ในสภาพที่ใช้งานได้ปกติ	90	0	-	-	ไม่มีบริการสาธารณะ	
	7. ร้อยละของจำนวนเครื่องสูบน้ำ ที่อยู่ในความคิดชอบของ อบต. ที่ได้รับการบำรุงรักษาให้อยู่ในสภาพที่ใช้งานได้ปกติ	95	2	2	100	สูงกว่าค่าเป้าหมาย	
	8. ร้อยละของจำนวนคลองส่งน้ำที่อยู่ในความคิดชอบของ อบต. ที่ได้รับการบำรุงรักษาให้อยู่ในสภาพที่ใช้งานได้ปกติ	90	0	-	-	ไม่มีบริการสาธารณะ	
	9. ร้อยละของจำนวนระบบประปาหมู่บ้านที่อยู่ในพื้นที่ อบต. ที่บริหารโดย อบต. และรวมถึงที่บริหารโดยคณะกรรมการบริหารกิจการประปา ที่ได้รับการบำรุงรักษาให้อยู่ในสภาพที่ใช้งานได้ปกติ	95	0	-	-	ไม่มีบริการสาธารณะ	
	10. จำนวนครั้งในการประเมินความพึงพอใจของประชาชนต่อการจัดการบริการสาธารณะ ด้านโครงสร้างพื้นฐานของ อบต.	1	1	-	-	ไม่ได้ดำเนินการในเชิงปริมาณ พ.ศ	
2. ด้านการผังเมือง							
	11. จำนวนผังเมืองที่ อบต. ได้มีการจัดทำโดย อบต. ดำเนินการเอง หรือ อบต. ดำเนินการร่วมกับกรมโยธาธิการและผังเมือง	1	1	-	-	ไม่ได้ดำเนินการในเชิงปริมาณ พ.ศ	
	12. จำนวนครั้งในการส่งเสริมและสร้างการมีส่วนร่วมของประชาชนในการวางผังเมือง ผ่านกระบวนการรับฟังความคิดเห็น โดย อบต. ดำเนิน	1	1	-	-	ไม่ได้ดำเนินการในเชิงปริมาณ พ.ศ	

การเอง หรือ อบต. ดำเนินการร่วมกับกรมโยธาธิการและผังเมือง					
13. จำนวนครั้งในการให้ความรู้แก่ประชาชนเกี่ยวกับความคุ้มครองการใช้ประโยชน์ที่ดิน ให้เป็นไปตามผังเมือง โดย อบต. ดำเนินการเอง หรือ อบต. ดำเนินการร่วมกับกรมโยธาธิการ และผังเมือง	1	1	-	-	ไม่ได้ดำเนินการ ในงบประมาณ พ.ศ
14. จำนวนครั้งในการส่งเสริมให้ความรู้แก่ประชาชนเกี่ยวกับการควบคุมอาคาร และการรับมือกับความเสี่ยงต่าง ๆ ในอาคารสูงหรืออาคารที่มีความเสี่ยงภัย หรือในชุมชน เช่น การซ่อมหนีไฟ การซ่อมคันทะลุ แผ่นดินไหว โดย อบต. ดำเนินการเอง หรือ อบต. ดำเนินการร่วมกับกรมโยธาธิการและผังเมือง	2	2	-	-	ไม่ได้ดำเนินการ ในงบประมาณ พ.ศ
15. จำนวนครั้งในการให้ความรู้ ให้คำแนะนำปรึกษา แก่ประชาชน หรือผู้ประกอบการในการออกใบอนุญาตก่อสร้างอาคารให้ตรงกับข้อกำหนดของการใช้ประโยชน์ที่ดินในพื้นที่ โดย อบต. ดำเนินการเอง หรือ อบต. ดำเนินการร่วมกับกรมโยธาธิการและผังเมือง	1	1	-	-	ไม่ได้ดำเนินการ ในงบประมาณ พ.ศ
16. จำนวนครั้งในการจัดเก็บข้อมูลการประเมินผล ผังเพื่อจัดทำรายงานการประเมินผล การเปลี่ยนแปลงสภาพการณ์และสิ่งแวดล้อมการใช้บังคับผังเมือง โดย อบต. ดำเนินการเอง หรือ อบต. ดำเนินการร่วมกับกรมโยธาธิการและผังเมือง	1	1	-	-	ไม่ได้ดำเนินการ ในงบประมาณ พ.ศ
17. จำนวนครั้งในการประเมินความพึงพอใจของประชาชนต่อการจัดบริการสาธารณะ ด้านการผังเมืองของ อบต.	1	1	-	-	ไม่ได้ดำเนินการ ในงบประมาณ พ.ศ

ด้านที่ 3 ด้านสาธารณสุข บริการทางสังคม และคุณภาพชีวิต

3. ด้านสาธารณสุข บริการทางสังคม และคุณภาพชีวิต

18. ร้อยละของจำนวนผู้สูงอายุที่มีปัญหาด้านสุขภาพ หรือป่วยติดเตียงที่ได้รับการดูแล และมีการติดตามผล หรือการออกเยี่ยมบ้านให้คำแนะนำ ปรึกษา ปัญหาสุขภาพให้แก่ผู้สูงอายุจาก อบต.	90	508	-	-	ไม่ได้ดำเนินการ ในงบประมาณ พ.ศ
19. จำนวนโครงการหรือกิจกรรมที่ อบต. ดำเนินการส่งเสริมสุขภาพผู้สูงอายุที่มีปัญหาเกี่ยวกับสุขภาพ หรือป่วยติดเตียง	2	2	1	50	การพัฒนาใน อนาคต
20. ร้อยละของจำนวนผู้สูงอายุที่เป็นสมาชิกในชมรม สโมสร ศูนย์บริการทางสังคม หรือโรงเรียนผู้สูงอายุที่อยู่ในความรับผิดชอบของ อบต. ที่เข้าร่วมกิจกรรมต่าง ๆ ที่ชมรม สโมสร ศูนย์บริการทางสังคม หรือโรงเรียนผู้สูงอายุ ที่อยู่ในความรับผิดชอบของ อบต. จัดขึ้น	60	0	-	-	ไม่มีบริการ สาธารณะ
21. จำนวนโครงการหรือกิจกรรมที่ อบต. ดำเนินการ หรือให้การสนับสนุนในการจัดกิจกรรมนันทนาการต่าง ๆ หรือส่งเสริมการออกกำลังกายให้แก่ผู้สูงอายุ	2	2	-	-	ไม่ได้ดำเนินการ ในงบประมาณ พ.ศ
22. จำนวนโครงการหรือกิจกรรมที่ อบต. ดำเนินการ หรือให้การสนับสนุนในการพัฒนาอาชีพและการส่งเสริมเพิ่มรายได้ให้แก่ผู้สูงอายุ	2	2	1	50	การพัฒนาใน อนาคต
23. ร้อยละของจำนวนผู้สูงอายุที่ยากไร้ที่อยู่ในภาวะพึ่งพิงในพื้นที่ อบต. ที่ขอรับการช่วยเหลือจาก อบต. และได้รับการดูแลช่วยเหลือจาก อบต. หรือ อบต. ประสานงาน ส่งต่อหน่วยงานที่เกี่ยวข้องให้ดำเนินการสงเคราะห์หรือฟื้นฟู หรือ อบต. ประสานงานและสงเคราะห์ให้เข้าสู่สถานสงเคราะห์คนชรา	80	0	-	-	ไม่มีบริการ สาธารณะ
24. ร้อยละของจำนวนผู้พิการ ผู้ยากไร้ที่คอยโอกาสในพื้นที่ อบต. ที่ขอรับการช่วยเหลือจาก	100	45	45	100	เท่ากับค่าเป้าหมาย

	อมต. และได้รับการช่วยเหลือสนับสนุนหรือประสานหน่วยงานส่งต่อหน่วยงานที่เกี่ยวข้องให้ดำเนินการช่วยเหลือสนับสนุนปัจจัยสี่ในการดำรงชีพ						
	25. จำนวนโครงการหรือกิจกรรมที่ อมต. ดำเนินการในการส่งเสริม ป้องกัน ควบคุมเฝ้าระวัง ป้องกันโรคประจำถิ่น การแพร่ระบาดของโรคติดต่อ รวมถึงการป้องกัน ควบคุมกลุ่มโรคไม่ติดต่อเรื้อรัง NCDs (Non-communicable diseases) เกี่ยวกับพฤติกรรมการใช้ชีวิต การรับประทานอาหาร ความเครียด เช่น โรคเบาหวาน โรคความดันสูง โรคไขมันในเลือดสูง เป็นต้น	2	2	4	200	สูงกว่าค่าเป้าหมาย	
	26. ร้อยละของจำนวนสัตว์ในพื้นที่ อมต. ที่ได้รับการสำรวจ ยื่นทะเบียนสัตว์ และฉีดวัคซีนป้องกันโรคพิษสุนัขบ้า หรือทำหมันตามโครงการสัตว์ปลอดโรค คนปลอดภัย จากโรคพิษสุนัขบ้า ที่ อมต. ดำเนินการเอง หรือ ร่วมดำเนินการกับส่วนราชการ	100	1843	1843	100	เท่ากับค่าเป้าหมาย	
	27. จำนวนโครงการหรือกิจกรรมที่ อมต. ดำเนินการเอง หรือร่วมดำเนินการกับส่วนราชการ ในการตรวจสุขภาพลดอาหาร หรือสถานประกอบการอาหารในพื้นที่	2	2	-	-	ไม่ได้ดำเนินการในงบประมาณ พ.ศ.	
	28. จำนวนครั้งในการประเมินความพึงพอใจของประชาชนต่อการจัดบริการสาธารณะ ด้านสาธารณสุข บริการทางสังคม และคุณภาพชีวิตของ อมต.	1	1	1	100	เท่ากับค่าเป้าหมาย	
ด้านที่ 4 ด้านการศึกษา							
ด้านที่ 4 การศึกษา							
	29. ร้อยละของจำนวนศูนย์พัฒนาเด็กเล็กในสังกัด อมต. ที่ผ่านการประเมินมาตรฐานสถานพัฒนาเด็กปฐมวัยแห่งชาติ	100	2	-	-	ไม่ได้ดำเนินการในงบประมาณ พ.ศ.	
	30. ร้อยละของจำนวนเด็กในศูนย์พัฒนาเด็กเล็ก และเด็กในโรงเรียนอนุบาล และเด็กในโรงเรียนประถมศึกษาในสังกัด อมต. รวมถึงเด็กนักเรียนในโรงเรียนในสังกัดอื่นที่ อมต. ให้การสนับสนุนหรืออุดหนุนให้ได้รับอาหารเสริม (นม) ครบถ้วน	100	628	628	100	เท่ากับค่าเป้าหมาย	
	31. ร้อยละของจำนวนเด็กในศูนย์พัฒนาเด็กเล็ก และเด็กในโรงเรียนอนุบาล และเด็กในโรงเรียนประถมศึกษา ในสังกัด อมต. รวมถึงเด็กนักเรียนในโรงเรียนในสังกัดอื่นที่ อมต. ให้การสนับสนุนหรืออุดหนุนให้ได้รับอาหารกลางวันที่มีคุณค่าทางโภชนาการครบถ้วน	100	628	628	100	เท่ากับค่าเป้าหมาย	
	32. ร้อยละของจำนวนเด็กด้อยโอกาส เด็กพิการที่ได้รับการสนับสนุนด้านการศึกษา หรือด้านการเงิน หรือวัสดุอุปกรณ์จาก อมต.	100	0	-	-	ไม่มีบริการสาธารณะ	
	33. จำนวนโครงการหรือกิจกรรมที่ อมต. ดำเนินการ หรือให้การสนับสนุนในการส่งเสริมอาชีพ หรือวิชาชีพ ให้แก่นักเรียนในโรงเรียนในสังกัด อมต. รวมถึงนักเรียนในโรงเรียนในสังกัดอื่นที่ อมต. ให้การสนับสนุนหรืออุดหนุน	2	2	-	-	ไม่ได้ดำเนินการในงบประมาณ พ.ศ.	
	34. จำนวนโครงการหรือกิจกรรมที่ อมต. ดำเนินการ หรือให้การสนับสนุน ในการส่งเสริมการเรียนรู้เกี่ยวกับเทคโนโลยี วิทยาศาสตร์ ทักษะคอมพิวเตอร์ หรือการรู้เท่าทันโลกดิจิทัล ให้แก่นักเรียนในโรงเรียนในสังกัด อมต. รวมถึงนักเรียนในโรงเรียนในสังกัดอื่นที่ อมต. ให้การสนับสนุนหรืออุดหนุน	2	2	-	-	ไม่ได้ดำเนินการในงบประมาณ พ.ศ.	
	35. จำนวนโครงการหรือกิจกรรมที่ อมต. ดำเนินการ หรือให้การสนับสนุนในการส่งเสริมการสอนภาษาต่างประเทศให้แก่นักเรียน ในโรงเรียนใน	2	2	-	-	ไม่ได้ดำเนินการในงบประมาณ พ.ศ.	

	<p>สังกัดของ อบต.รวมถึงนักเรียนในโรงเรียนในสังกัดอื่นที่ อบต. ให้อาหารสนับสนุนหรืออุดหนุน</p> <p>36. จำนวนครั้งในการประเมินความพึงพอใจของประชาชนต่อการจัดบริการสาธารณะ ด้านการศึกษาของ อบต.</p>	1	1	-	-	ไม่ได้ดำเนินการในงบประมาณ พ.ศ
<p>ด้านที่ 5 ด้านการจัดระเบียบชุมชนและการรักษาความสงบปลอดภัย</p>						
<p>ด้านที่ 5 การจัดระเบียบชุมชนและการรักษาความสงบปลอดภัย</p>						
	<p>37. จำนวนแผนป้องกันและบรรเทาสาธารณภัยประเภทสำคัญที่เกิดขึ้นในพื้นที่ ที่ อบต. ได้ดำเนินการ</p>	2	2	2	100	เท่ากับค่าเป้าหมาย
	<p>38. ร้อยละของจำนวนอาสาสมัครป้องกันภัยฝ่ายพลเรือน (อปพร.) ที่ อบต. สนับสนุนจัดตั้งขึ้นรวมทั้ง จำนวนอาสาสมัครป้องกัน สาธารณภัยของมูลนิธิ สมาคม ชมรม หรืออื่น ๆ ที่ตั้งขึ้นถูกต้องตามกฎหมายในเขตพื้นที่</p>	2	8493	93	1.1	การพัฒนาในอนาคต
	<p>39. ร้อยละของจำนวนกล้องโทรทัศน์วงจรปิด (CCTV) ด้านความปลอดภัยของ อบต. ที่ติดตั้งในพื้นที่สาธารณะที่ชำรุดเสียหาย และสามารถซ่อมแซมให้ใช้งานได้ปกติ 24 ชั่วโมง</p>	100	0	-	-	ไม่มีบริการสาธารณะ
	<p>40. จำนวนศูนย์หรือช่องทางบริการเรื่องราวร้องทุกข์ต่าง ๆ เช่น ศูนย์ไกล่เกลี่ยข้อพิพาท ศูนย์ยุติธรรมชุมชน ศูนย์บริการประชาชน ศูนย์ดำรงธรรม ศูนย์ one stop service ศูนย์ส่งเสริมการมีส่วนร่วมของประชาชน หรือจากช่องทางสื่อออนไลน์อื่น ๆ ที่ อบต. จัดให้มีหรือดำเนินการ</p>	2	2	2	100	เท่ากับค่าเป้าหมาย
	<p>41. ร้อยละของจำนวนเรื่องราวร้องทุกข์ต่าง ๆ ของประชาชน จากศูนย์รับเรื่องราวร้องทุกข์ ศูนย์ไกล่เกลี่ยข้อพิพาท ศูนย์ยุติธรรมชุมชน ศูนย์บริการประชาชน ศูนย์ดำรงธรรม ศูนย์ one stop service ศูนย์ส่งเสริมการมีส่วนร่วมของประชาชน หรือจากช่องทางสื่อออนไลน์อื่น ๆ ที่ส่งให้ อบต. ดำเนินการ และได้รับการแก้ไขปัญหาคือได้รับการให้ความช่วยเหลือจาก อบต. หรือ อบต. ประสานงานส่งต่อหน่วยงานที่เกี่ยวข้องดำเนินการต่อไป</p>	100	0	-	-	ไม่มีบริการสาธารณะ
	<p>42. จำนวนครั้งในการประเมินความพึงพอใจของประชาชนต่อการจัดบริการสาธารณะ ด้านการจัดระเบียบชุมชนและการรักษาความสงบปลอดภัยของ อบต.</p>	1	1	-	-	ไม่ได้ดำเนินการในงบประมาณ พ.ศ
<p>ด้านที่ 6 ด้านการส่งเสริมเศรษฐกิจชุมชน อาชีพ การท่องเที่ยว และการลงทุน</p>						
<p>ด้านที่ 6 การส่งเสริมเศรษฐกิจชุมชน อาชีพ การท่องเที่ยว และการลงทุน</p>						
	<p>43. ร้อยละของจำนวนกลุ่มอาชีพต่าง ๆ เช่น กลุ่มเกษตรกร กลุ่มวิสาหกิจชุมชน กลุ่มแปรรูป การผลิต กลุ่มการท่องเที่ยว กลุ่มอาชีพใหม่ ฯลฯ ที่ อบต. ดำเนินการส่งเสริม หรือให้การสนับสนุนให้สามารถดำเนินการได้อย่างยั่งยืน และมีรายได้ต่อเนื่อง</p>	90	0	-	-	ไม่มีบริการสาธารณะ
	<p>44. จำนวนโครงการหรือกิจกรรมที่ อบต. ดำเนินการส่งเสริม หรือให้การสนับสนุน กลุ่มอาชีพต่าง ๆ เช่น กลุ่มเกษตรกร กลุ่มวิสาหกิจชุมชน กลุ่มแปรรูปการผลิต กลุ่มการท่องเที่ยว กลุ่มอาชีพใหม่ ฯลฯ ให้สามารถดำเนินการได้อย่างยั่งยืน และมีรายได้ต่อเนื่อง</p>	2	2	-	-	ไม่ได้ดำเนินการในงบประมาณ พ.ศ
	<p>45. จำนวนโครงการหรือกิจกรรมที่ อบต. ดำเนินการส่งเสริม หรือให้การสนับสนุน.จัดให้มีศูนย์แสดงสินค้าชุมชน ศูนย์จำหน่ายสินค้า ตลาดนัด ตลาดชุมชน ถนนคนเดิน ถนนวัฒนธรรม ตลาดน้ำหรือตลาดเก่า</p>	2	2	-	-	ไม่ได้ดำเนินการในงบประมาณ พ.ศ

46. จำนวนโครงการหรือกิจกรรมที่ อบต. ดำเนินการ หรือให้การสนับสนุน ในการปรับปรุงซ่อมแซม ป่ารังรักษา และฟื้นฟู แหล่งท่องเที่ยวให้มีสภาพที่เหมาะสมต่อการท่องเที่ยว	2	2	-	-	ไม่ได้ดำเนินการ ในงบประมาณ พ.ศ
47. จำนวนโครงการหรือกิจกรรมที่ อบต. ดำเนินการ หรือให้การสนับสนุน ในการกระตุ้น หรือส่งเสริมการท่องเที่ยว และการให้ความรู้เกี่ยวกับประวัติความเป็นมาของแหล่งท่องเที่ยว	2	2	-	-	ไม่ได้ดำเนินการ ในงบประมาณ พ.ศ
48. จำนวนช่องทางหรือแหล่งเผยแพร่ข้อมูลเกี่ยวกับการให้คำปรึกษา หรือแนะนำในการ ขอใบอนุญาติ จดทะเบียนพาณิชย์ หรือการส่งเสริมการลงทุนในพื้นที่ ทั้งการให้คำปรึกษา หรือแนะนำ ที่สำนักงาน อบต. โดยตรง หรือให้คำแนะนำผ่านช่องทางสื่อออนไลน์ เช่น เว็บไซต์ หรือเฟสบุ๊ค หรือผ่านช่องทางสื่อออนไลน์อื่น ๆ	2	2	-	-	ไม่ได้ดำเนินการ ในงบประมาณ พ.ศ
49. จำนวนครั้งในการประเมินความพึงพอใจของประชาชนต่อการจัดบริการสาธารณะ ด้านการส่งเสริมเศรษฐกิจชุมชน อาชีพการท่องเที่ยว และการลงทุนของ อบต.	1	1	-	-	ไม่ได้ดำเนินการ ในงบประมาณ พ.ศ

ด้านที่ 7 ด้านการจัดการทรัพยากรธรรมชาติและสิ่งแวดล้อม และ ด้านที่ 8 ด้านการส่งเสริมศิลปะ วัฒนธรรม ภูมิปัญญาชาวบ้าน และโบราณสถาน
ด้านที่ 7 การจัดการทรัพยากรธรรมชาติและสิ่งแวดล้อม

50. จำนวนโครงการหรือกิจกรรมที่ อบต. ดำเนินการในการรณรงค์ประชาสัมพันธ์ การลดปริมาณขยะ หรือการคัดแยกขยะ	2	2	1	50	การพัฒนาใน อนาคต
51. ร้อยละของปริมาณขยะมูลฝอยในพื้นที่ อบต. ที่ถูกกำจัดอย่างถูกสุขลักษณะ ตามกฎ ระเบียบ ขั้นตอนตามหลักวิชาการของกระทรวงสาธารณสุข หรือหน่วยงานอื่นที่เกี่ยวข้อง	95	1818.08	-	-	ไม่ได้ดำเนินการ ในงบประมาณ พ.ศ
52. ร้อยละของปริมาณขยะอันตราย และขยะติดเชื้อในพื้นที่ อบต. ที่ถูกส่งต่อไปกำจัดอย่างถูกสุขลักษณะ	95	0.065	0.03	46.15	การพัฒนาใน อนาคต
53. จำนวนโครงการหรือกิจกรรมที่ อบต. ดำเนินการในการส่งเสริมการปลูกต้นไม้ การอนุรักษ์ดูแลรักษาป่า ทรัพยากรชายฝั่ง หรือการจัดการเกี่ยวกับปัญหาน้ำเสีย	2	2	1	50	การพัฒนาใน อนาคต
54. จำนวนโครงการหรือกิจกรรมที่ อบต. ดำเนินการในการจัดอบรมหรือประชาสัมพันธ์ให้ความรู้แก่ประชาชนเกี่ยวกับการดูแลรักษาป่า ก๊าซจากไฟฟ้า การป้องกันไฟฟ้า การเผาในที่โล่ง ก๊าซจากการเผาในที่โล่ง หรือการพ่นควันไฟฟ้า	2	2	-	-	ไม่ได้ดำเนินการ ในงบประมาณ พ.ศ
55. จำนวนครั้งที่ อบต. จัดส่งอาสาสมัครป้องกันไฟฟ้าเข้าร่วมอบรมกับหน่วยงานที่เกี่ยวข้อง	1	1	-	-	ไม่ได้ดำเนินการ ในงบประมาณ พ.ศ
56. จำนวนโครงการหรือกิจกรรมที่ อบต. ดำเนินการในการรณรงค์ประชาสัมพันธ์ เพื่อป้องกันและลดค่าฝุ่น PM 2.5 และการลดมลพิษทางอากาศ	2	2	1	50	การพัฒนาใน อนาคต
57. จำนวนโครงการหรือกิจกรรมที่ อบต. ดำเนินการในการรณรงค์การลดภาวะโลกร้อน และส่งเสริมการใช้พลังงานสะอาด	1	1	-	-	ไม่ได้ดำเนินการ ในงบประมาณ พ.ศ
58. จำนวนครั้งในการประเมินความพึงพอใจของประชาชนต่อการจัดบริการสาธารณะ ด้านการจัดการทรัพยากรธรรมชาติและสิ่งแวดล้อมของ อบต.	1	1	-	-	ไม่ได้ดำเนินการ ในงบประมาณ พ.ศ

ด้านที่ 8 การส่งเสริมศิลปะ วัฒนธรรม ภูมิปัญญาชาวบ้าน และโบราณสถาน

59. จำนวนโครงการหรือกิจกรรมที่ อบต. ดำเนินการ หรือสนับสนุนในการส่งเสริม หรืออนุรักษ์ ศิลปะ วัฒนธรรม ประเพณีท้องถิ่น หรือภูมิปัญญาชาวบ้าน	3	3	2	66.67	การพัฒนาใน อนาคต
--	---	---	---	-------	---------------------

:: User Page ::

60. จำนวนแหล่งการเรียนรู้ในห้องถิ่น ในชุมชนเกี่ยวกับศิลปะ วัฒนธรรม ประเพณี ภูมิปัญญาท้องถิ่น และโบราณสถาน ที่ อบต. ดำเนินการหรือให้การส่งเสริมสนับสนุน	2	2	1	50	การพัฒนาในอนาคต
61. จำนวนครั้งในการประเมินความพึงพอใจของประชาชนต่อการจัดการสาธารณะ ด้านการส่งเสริมศิลปะ วัฒนธรรม ภูมิปัญญาชาวบ้าน และโบราณสถาน ของ อบต.	1	1	-	-	ไม่ได้ดำเนินการในงบประมาณ พ.ศ.



:: สำนักงานคณะกรรมการการกระจายอำนาจให้แก่องค์กรปกครองส่วนท้องถิ่น สำนักงานปลัดสำนักนายกรัฐมนตรี ::



บันทึกข้อความ

ส่วนราชการ งานวิเคราะห์นโยบายและแผน สำนักปลัด องค์การบริหารส่วนตำบลพลสงคราม

ที่ นม ๘๐๕๐๑/๗๔๐

วันที่ ๑๕ สิงหาคม ๒๕๖๗

เรื่อง รายงานการประเมินมาตรฐานขั้นต่ำการจั้ดบริการสาธารณะขององค์การบริหารส่วนตำบลพลสงคราม

เรียน นายกอง้องการบริหารส่วนตำบลพลสงคราม

๑. เรื่องเดิม

ตามหนังสือสำนักงานปลัดสำนักนายกรัฐมนตรี ด่วนที่สุด ที่ นร ๐๑๐๗/๔๗๓๕ ลงวันที่ ๓๐ พฤษภาคม ๒๕๖๗ เรื่อง ขอความอนุเคราะห์แจ้งให้องค์กรปกครองส่วนท้องถิ่นบันทึกข้อมูลในระบบประเมินผลมาตรฐานขั้นต่ำการจั้ดบริการสาธารณะขององค์กรปกครองส่วนท้องถิ่น ประจำปีงบประมาณ พ.ศ. ๒๕๖๗ โดยสำนักงานคณะกรรมการการกระจายอำนาจให้แก่องค์กรปกครองส่วนท้องถิ่น (ก.ก.ถ.) ขอความร่วมมือองค์กรปกครองส่วนท้องถิ่นดำเนินการตามขั้นตอนและวิธีการประเมินตนเอง และดำเนินการบันทึกข้อมูลตามแบบติดตามประเมินผล จำนวน ๓ แบบ ได้แก่ แบบ อบต. ๑, แบบ อบต. ๒-๑ ถึง แบบ ๒-๖ และแบบ อบต. ๓ ทางเว็บไซต์ สำนักงานคณะกรรมการการกระจายอำนาจให้แก่องค์กรปกครองส่วนท้องถิ่น (สำนักงาน ก.ก.ถ.) www.odloc.go.th ซึ่งผลการประเมินดังกล่าว ก.ก.ถ. จะนำไปใช้ประโยชน์ในการพิจารณาจัดตั้งเงินอุดหนุนให้แก่ อบต. ในการพัฒนาคุณภาพการจั้ดบริการสาธารณะ โดยขอให้ดำเนินการให้แล้วเสร็จภายในวันที่ ๓๑ กรกฎาคม ๒๕๖๗ นั้น

๒. ข้อเท็จจริง

การติดตามและประเมินผลการจั้ดบริการสาธารณะขององค์การบริหารส่วนตำบลพลสงครามตามเกณฑ์ชี้วัดฯ ดำเนินการโดยให้อบต. ใช้กลไกของคณะผู้บริหารทำหน้าที่กำกับดูแลและรับรองผลการประเมินตนเอง ดังนี้

๑) แต่งตั้งคณะทำงานประเมินมาตรฐานขั้นต่ำการจั้ดบริการสาธารณะ โดยผู้บริหารของอบต. ได้แต่งตั้งคณะกรรมการประเมินตนเอง ประกอบด้วย ผู้แทนส่วนงานตามภารกิจการจั้ดบริการสาธารณะในแต่ละด้านจำนวน ๘ ด้าน เพื่อรับผิดชอบในการประสานงานและรวบรวมข้อมูล ตามคำสั่ง ที่ ๖๘๘/๒๕๖๗ ลงวันที่ ๘ กรกฎาคม ๒๕๖๗

๒) ดำเนินการประเมินตนเอง โดยให้คณะทำงานฯ ในแต่ละด้านรวบรวมและตรวจสอบความถูกต้องของข้อมูล และมอบให้เจ้าหน้าที่ที่ได้รับมอบหมายจำนวน ๑ ท่าน บันทึกข้อมูลตามแบบรวบรวมข้อมูล

๓) ส่งผลการประเมินให้สำนักงาน ก.ก.ถ. งานยุทธศาสตร์ฯ ได้บันทึกข้อมูลลงในระบบออนไลน์ที่ www.odloc.go.th ตามวิธีการที่กำหนดเรียบร้อยแล้ว

๔) นำผลการประเมินมาตรฐานขั้นต่ำการจั้ดบริการสาธารณะเสนอผู้บริหารอบต. เพื่อให้ทราบผลการปฏิบัติงานของอบต. ตามแบบรวบรวมข้อมูล ภายหลังการจั้ดส่งผลการประเมินตนเองให้ สำนักงาน ก.ก.ถ.

๕) แจ้งผลการประเมินตนเองให้ประชาชนทราบ เพื่อให้ประชาชนรับทราบข้อมูลผลการปฏิบัติงานตามเกณฑ์ชี้วัดผ่านการเผยแพร่ประชาสัมพันธ์บนเว็บไซต์ของอบต. หรืออื่น ๆ ตามสมควร

การประเมินผลเกณฑ์ชี้วัดและค่าเป้าหมายขั้นต่ำการจั้ดบริการสาธารณะขององค์การบริหารส่วนตำบลพลสงคราม ประจำปีงบประมาณ พ.ศ. ๒๕๖๗ ซึ่งสำนักงานคณะกรรมการการกระจายอำนาจให้แก่องค์กรปกครองส่วนท้องถิ่น (ก.ก.ถ.) ได้พิจารณาคัดเลือกเกณฑ์ชี้วัด สำหรับใช้ประเมินองค์การบริหารส่วนตำบลในปี พ.ศ. ๒๕๖๖ ครอบคลุมการจั้ดบริการสาธารณะ ซึ่งองค์การบริหารส่วนตำบลพลสงครามได้บันทึกข้อมูลและส่งข้อมูลในแบบติดตามประเมินผล สำหรับการประเมินผลทั้ง ๒ ขั้นตอน ได้แก่

๑. แบบรวบรวมข้อมูลพื้นฐานทั่วไปขององค์การบริหารส่วนตำบล (แบบอบต. ๑) จำนวน ๓๐ ตัวชี้วัด

๑) ด้านโครงสร้างพื้นฐาน มี ๑๕ ตัวชี้วัด ดำเนินการ ๗ ตัวชี้วัด คิดเป็นร้อยละ ๔๖.๖๗

๒) ด้านการผังเมือง มี - ตัวชี้วัด

๓) ด้านสาธารณสุข บริการทางสังคม และคุณภาพชีวิต มี ๕ ตัวชี้วัด ดำเนินการ ๓ ตัวชี้วัด คิดเป็น

ร้อยละ ๖๐.๐

/๔. ด้าน...

- ๔) ด้านการศึกษา มี ๓ ตัวชี้วัด ดำเนินการ ๒ ตัวชี้วัด คิดเป็นร้อยละ ๖๖.๖๗
- ๕) ด้านการจัดระเบียบชุมชนและการรักษาความสงบปลอดภัย มี ๔ ตัวชี้วัด ดำเนินการ ๑ ตัวชี้วัด คิดเป็นร้อยละ ๒๕.๐
- ๖) ด้านการส่งเสริมเศรษฐกิจชุมชน อาชีพ การท่องเที่ยว และการลงทุน มี ๑ ตัวชี้วัด ไม่ได้ดำเนินการ
- ๗) ด้านการจัดการทรัพยากรธรรมชาติและสิ่งแวดล้อม มี ๒ ตัวชี้วัด ดำเนินการ ๒ ตัวชี้วัด คิดเป็นร้อยละ ๑๐๐.๐
- ๘) ด้านการส่งเสริมศิลปะ วัฒนธรรม ภูมิปัญญาชาวบ้าน และโบราณสถาน มี - ตัวชี้วัด

๒. แบบรวบรวมข้อมูลการจัดบริการสาธารณะของอบต. (แบบ อบต. ๒-๑ ถึง ๒-๖) จำนวน ๖๑ ตัวชี้วัด
- ๒.๑ สูงกว่าค่าเป้าหมาย ๒ ตัวชี้วัด คิดเป็นร้อยละ ๓.๒๘
- ๒.๒ เท่ากับค่าเป้าหมาย ๗ ตัวชี้วัด คิดเป็นร้อยละ ๑๑.๔๘
- ๒.๓ ไม่ได้ดำเนินการในปี พ.ศ. ๒๕๖๖ ๒๙ ตัวชี้วัด คิดเป็นร้อยละ ๔๗.๕๔
- ๒.๔ ไม่มีการบริการสาธารณะ ๑๓ ตัวชี้วัด คิดเป็นร้อยละ ๒๑.๓๒
- ๒.๕ พัฒนาในอนาคต ๑๐ ตัวชี้วัด คิดเป็นร้อยละ ๑๖.๔๐

รายละเอียดปรากฏตามเอกสารที่แนบมาพร้อมนี้ ทั้งนี้ทางองค์การบริหารส่วนตำบลพลสงคราม จะนำข้อมูลจากการติดตามประเมินผลตามเกณฑ์ชี้วัดและค่าเป้าหมายขึ้นต่อการจัดบริการสาธารณะ พ.ศ. ๒๕๖๗ ไปใช้ในการวางแผนการจ้ดบริการสาธารณะและประเมินผลการปฏิบัติงานของตนเอง เพื่อพัฒนาคุณภาพการจัดบริการสาธารณะทั้งในส่วนขององค์กรและบุคลากรของอบต. ได้อย่างต่อเนื่อง ซึ่งจะนำไปสู่การพัฒนาปรับปรุงการให้บริการสาธารณะของอบต. ให้มีคุณภาพและมาตรฐานการบริการที่สูงขึ้นต่อไป

๓. ข้อพิจารณา/เสนอแนะ

- ๓.๑ เสนอรายงานสรุปผลการจัดบริการสาธารณะฯ ให้ผู้บริหารทราบ
- ๓.๒ นำเสนอสภาองค์การบริหารส่วนตำบลพลสงคราม
- ๓.๓ เผยแพร่ประชาสัมพันธ์ผลการประเมินให้ประชาชนทราบบนเว็บไซต์ขององค์การบริหารส่วนตำบลพลสงครามต่อไป


จึงเรียนมาเพื่อโปรดทราบ



(นางสาวศศิวิมล ปลั่งการ)

นักวิเคราะห์นโยบายและแผนปฏิบัติการ

ความเห็นของหัวหน้าสำนักปลัด.....



(นางสาวรัตนกร ขอยึดกลาง)

หัวหน้าสำนักปลัด


ความเห็นของปลัดองค์การบริหารส่วนตำบล.....



(นางสาววันเพ็ญ พงษ์ตระกูล)

ปลัดองค์การบริหารส่วนตำบลพลสงคราม

ความเห็นของนายกองค์การบริหารส่วนตำบลพลสงคราม.....



(นายวิเชียร ชาติผดุง)

นายกองค์การบริหารส่วนตำบลพลสงคราม



คำสั่งองค์การบริหารส่วนตำบลพลสงคราม

ที่ ๖๘๙ /๒๕๖๗

เรื่อง แต่งตั้งคณะกรรมการประเมินมาตรฐานขั้นต่ำการจัดบริการสาธารณะของ
องค์การบริหารส่วนตำบลพลสงคราม

ด้วยคณะกรรมการการกระจายอำนาจให้แก่องค์กรปกครองส่วนท้องถิ่น ในการประชุมครั้งที่ ๔/๒๕๖๖ เมื่อวันที่ ๑ พฤศจิกายน ๒๕๖๖ มีมติรับทราบรายงานข้อมูลการจัดบริการสาธารณะขององค์กรปกครองส่วนท้องถิ่นตามตัวชี้วัดและค่ามาตรฐานขั้นต่ำ ประจำปี พ.ศ. ๒๕๖๖ และเห็นชอบให้สำนักงานคณะกรรมการการกระจายอำนาจให้แก่องค์กรปกครองส่วนท้องถิ่น ดำเนินการประเมินมาตรฐานขั้นต่ำการจัดบริการสาธารณะขององค์กรปกครองส่วนท้องถิ่น ประจำปี พ.ศ. ๒๕๖๗ เพื่อกระตุ้นให้องค์กรปกครองส่วนท้องถิ่น จัดบริการสาธารณะตามตัวชี้วัด และมีผลการดำเนินงานผ่านค่ามาตรฐานขั้นต่ำ รวมทั้งให้ความสำคัญในการบันทึกข้อมูลผลการจัดบริการสาธารณะในระบบประเมินผลมาตรฐานขั้นต่ำการจัดบริการสาธารณะขององค์กรปกครองส่วนท้องถิ่น ซึ่งผลการประเมินมาตรฐานขั้นต่ำดังกล่าวจะได้นำเสนอคณะกรรมการการกระจายอำนาจให้แก่องค์กรปกครองส่วนท้องถิ่น เพื่อใช้เป็นข้อมูลประกอบในการพัฒนาคุณภาพการจัดบริการสาธารณะขององค์กรปกครองส่วนท้องถิ่น

เพื่อให้การดำเนินงานการประเมินมาตรฐานขั้นต่ำการจัดบริการสาธารณะขององค์การบริหารส่วนตำบลพลสงครามบรรลุตามวัตถุประสงค์ โดยเจ้าหน้าที่องค์การบริหารส่วนตำบลสามารถบันทึกข้อมูลผลการจัดบริการสาธารณะตามตัวชี้วัดที่ถูกต้อง ครบถ้วน สมบูรณ์ นำเชื่อถือ และเกิดประสิทธิภาพ จึงอาศัยอำนาจตามมาตรา ๕๙ แห่งพระราชบัญญัติสภาตำบลและองค์การบริหารส่วนตำบล พ.ศ. ๒๕๓๗ และที่แก้ไขเพิ่มเติม แต่งตั้งคณะกรรมการประเมินมาตรฐานขั้นต่ำการจัดบริการสาธารณะขององค์การบริหารส่วนตำบลพลสงคราม โดยมีองค์ประกอบและอำนาจหน้าที่ ดังต่อไปนี้

๑. องค์ประกอบ

- | | |
|---|------------------|
| ๑.๑ นายวิเชียร ขาติผดุง | ประธานคณะกรรมการ |
| นายกองค์การบริหารส่วนตำบลพลสงคราม | |
| ๑.๒ นางสาววันเพ็ญ พงษ์ตระกูล | คณะกรรมการ |
| ปลัดองค์การบริหารส่วนตำบล | |
| ๑.๓ นายศุภโชค ทุ่งกลาง นายช่างโยธา ชำนาญงาน รักษาการแทน | คณะกรรมการ |
| ผู้อำนวยการกองช่าง ผู้รับผิดชอบงานด้านโครงสร้างพื้นฐานและผังเมือง | |
| ๑.๔ นายวรวิทย์ ตนโคกสูง นักวิชาการสาธารณสุขปฏิบัติการ | คณะกรรมการ |
| รักษาการแทน ผู้อำนวยการกองสาธารณสุข | |
| ผู้รับผิดชอบงานด้านสาธารณสุข บริการทางสังคมและคุณภาพชีวิต | |
| ๑.๕ นางสาวนิตา วงศ์จำปา ผู้อำนวยการกองการศึกษา | คณะกรรมการ |
| ผู้รับผิดชอบงานด้านการศึกษา/ผู้รับผิดชอบงาน | |
| ด้านการส่งเสริมศิลปะ วัฒนธรรมภูมิปัญญาชาวบ้าน และโบราณสถาน | |

- ๑.๖ นายวัชรินทร์ จงกลาง เจ้าหน้าที่งานป้องกันและบรรเทาสาธารณภัย ชำนาญงาน คณะทำงาน
ผู้รับผิดชอบงานด้านการจัดระเบียบชุมชน
และการรักษาความสงบปลอดภัย
- ๑.๗ นายภูริพัฒน์ บำรุงกุล นักพัฒนาชุมชนปฏิบัติการ คณะทำงาน
ผู้รับผิดชอบงานด้านการส่งเสริมเศรษฐกิจชุมชน
อาชีพ การท่องเที่ยว และการลงทุน
- ๑.๘ นางสาวครองหทัย ขอมี่กลาง นักจัดการงานทั่วไปปฏิบัติการ คณะทำงาน
ผู้รับผิดชอบงานด้านการจัดการทรัพยากรธรรมชาติ
และสิ่งแวดล้อม
- ๑.๙ นางสาวรัตนากร ขอยีคกลาง หัวหน้าสำนักปลัด คณะทำงาน
และเลขานุการ
- ๑.๑๐ นางสาวศศิวิมล ปลั่งกลาง นักวิเคราะห์นโยบายและแผนปฏิบัติการ คณะทำงาน
ให้ทำหน้าที่บันทึกข้อมูลในระบบประเมินผลฯ และผู้ช่วยเลขานุการ

๒. อำนาจและหน้าที่

๒.๑ ดำเนินการประสานหน่วยงานที่เกี่ยวข้อง เพื่อรวบรวมและพิจารณาความถูกต้องของข้อมูลพื้นฐานทั่วไป และข้อมูลผลการจัดบริการสาธารณะขององค์การบริหารส่วนตำบลพลสงครามจำนวน ๘ ด้าน ตามแบบบันทึกข้อมูลแบบองค์การบริหารส่วนตำบล ๑ และแบบองค์การบริหารส่วนตำบล ๒-๑ ถึง ๒-๖

๒.๒ ดำเนินการบันทึกข้อมูลผลการจัดบริการสาธารณะขององค์การบริหารส่วนตำบลพลสงครามตามแบบบันทึกข้อมูลแต่ละด้านในระบบประเมินผลมาตรฐานขั้นต่ำการจัดบริการสาธารณะขององค์กรปกครองส่วนท้องถิ่น ประจำปี พ.ศ. ๒๕๖๗ แบบออนไลน์ผ่านเว็บไซต์สำนักงานคณะกรรมการการกระจายอำนาจให้แก่องค์กรปกครองส่วนท้องถิ่น

๒.๓ ดำเนินการนำผลการประเมินจากระบบเสนอผู้บริหารองค์การบริหารส่วนตำบลพลสงครามและรายงานที่ประชุมสภาองค์การบริหารส่วนตำบลทราบ พร้อมทั้ง นำผลการประเมินประชาสัมพันธ์ให้ประชาชนทราบ หรือเผยแพร่ตามช่องทางต่าง ๆ

๒.๔ ดำเนินการจัดส่งเอกสารที่เกี่ยวข้องกับขั้นตอนต่าง ๆ ให้สำนักงานคณะกรรมการการกระจายอำนาจให้แก่องค์กรปกครองส่วนท้องถิ่นทราบทางจดหมายอิเล็กทรอนิกส์

๒.๕ ปฏิบัติหน้าที่อื่นที่เกี่ยวกับการประเมินมาตรฐานขั้นต่ำการจัดบริการสาธารณะขององค์กรปกครองส่วนท้องถิ่นตามที่ผู้บริหารองค์การบริหารส่วนตำบลพลสงครามมอบหมาย

ทั้งนี้ ตั้งแต่บัดนี้เป็นต้นไป

สั่ง ณ วันที่ ๘ กรกฎาคม พ.ศ. ๒๕๖๗

(นายวิเชียร ชาติผดุง)

นายกองค์การบริหารส่วนตำบลพลสงคราม



บันทึกข้อความ

ส่วนราชการ สำนักงานปลัด องค์การบริหารส่วนตำบลพลสงคราม โทร. ๐-๔๔๗๕-๖๔๐๐

ที่ นม ๘๐๕๐๑/๖๑๕

วันที่ ๘ กรกฎาคม ๒๕๖๗

เรื่อง ขออนุมัติแต่งตั้งคณะกรรมการประเมินมาตรฐานขั้นต่ำการจัดบริการสาธารณะขององค์การบริหารส่วนตำบลพลสงคราม

เรียน นายกองการบริหารส่วนตำบลพลสงคราม

เรื่องเดิม

อ้างถึงหนังสือสำนักงานปลัดสำนักนายกรัฐมนตรี ด่วนที่สุด ที่ นร ๐๑๐๗/๔๗๓๕ ลงวันที่ ๓๐ พฤษภาคม ๒๕๖๗ เรื่อง ขอความอนุเคราะห์แจ้งให้องค์กรปกครองส่วนท้องถิ่นบันทึกข้อมูลในระบบประเมินผลมาตรฐานขั้นต่ำการจัดบริการสาธารณะขององค์กรปกครองส่วนท้องถิ่น ประจำปี พ.ศ. ๒๕๖๗

ข้อเท็จจริง

ด้วยจังหวัดนครราชสีมาได้รับแจ้งจากกรมส่งเสริมการปกครองท้องถิ่นว่า สำนักงานปลัดสำนักนายกรัฐมนตรีแจ้งว่า คณะกรรมการการกระจายอำนาจให้แก่องค์กรปกครองส่วนท้องถิ่น ในการประชุมครั้งที่ ๔/๒๕๖๖ เมื่อวันที่ ๑ พฤศจิกายน ๒๕๖๖ มีมติเห็นชอบให้มีการประเมินมาตรฐานขั้นต่ำการจัดบริการสาธารณะขององค์กรปกครองส่วนท้องถิ่น ประจำปีงบประมาณ พ.ศ. ๒๕๖๗ โดยให้องค์กรปกครองส่วนท้องถิ่นทั่วประเทศบันทึกข้อมูลในระบบประเมินผลมาตรฐานขั้นต่ำการจัดบริการสาธารณะขององค์กรปกครองส่วนท้องถิ่น ประจำปีงบประมาณ พ.ศ. ๒๕๖๗ เพื่อให้สำนักงานคณะกรรมการการกระจายอำนาจให้แก่องค์กรปกครองส่วนท้องถิ่น นำผลการประเมินเสนอคณะกรรมการการกระจายอำนาจให้แก่องค์กรปกครองส่วนท้องถิ่น ใช้เป็นข้อมูลกำหนดนโยบายการพัฒนางานด้านการกระจายอำนาจ และประกอบการพิจารณาจัดสรรเงินอุดหนุน ให้แก่องค์กรปกครองส่วนท้องถิ่น

ข้อกฎหมาย

๑. หนังสือสำนักงานปลัดสำนักนายกรัฐมนตรี ด่วนที่สุด ที่ นร ๐๑๐๗/๔๗๓๕ ลงวันที่ ๓๐ พฤษภาคม ๒๕๖๗ เรื่อง ขอความอนุเคราะห์แจ้งให้องค์กรปกครองส่วนท้องถิ่นบันทึกข้อมูลในระบบประเมินผลมาตรฐานขั้นต่ำการจัดบริการสาธารณะขององค์กรปกครองส่วนท้องถิ่น ประจำปี ๒๕๖๗

๒. หนังสือกรมส่งเสริมการปกครองท้องถิ่น ด่วนที่สุด ที่ มท ๐๘๑๐.๘/ว๒๔๑๖ ลงวันที่ ๖ มิถุนายน ๒๕๖๗ เรื่อง การบันทึกข้อมูลในระบบประเมินผลมาตรฐานขั้นต่ำการจัดบริการสาธารณะขององค์กรปกครองส่วนท้องถิ่น ประจำปี ๒๕๖๗

๓. หนังสือจังหวัดนครราชสีมา ด่วนที่สุด ที่ นม ๐๐๒๓.๓/ว๕๒๓ ลงวันที่ ๑๘ มิถุนายน ๒๕๖๗

๔. หนังสืออำเภอโนนสูง ด่วนที่สุด ที่ นม ๐๐๒๓.๒๑/ว๓๖๔๑ ลงวันที่ ๒๐ มิถุนายน ๒๕๖๗ เรื่อง การบันทึกข้อมูลในระบบประเมินผลมาตรฐานขั้นต่ำการจัดบริการสาธารณะขององค์กรปกครองส่วนท้องถิ่น ประจำปี ๒๕๖๗

/ข้อพิจารณา...

ข้อพิจารณา

๑. เห็นควรแต่งตั้งคณะกรรมการประเมินมาตรฐานขั้นต่ำการจัดบริการสาธารณะขององค์การบริหารส่วนตำบลพลสงคราม

๒. เพื่อให้การดำเนินงานการประเมินมาตรฐานการจัดบริการสาธารณะขององค์การบริหารส่วนตำบลพลสงครามบรรลุตามวัตถุประสงค์

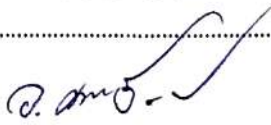
จึงเรียนมาเพื่อโปรดพิจารณาอนุมัติ

(ลงชื่อ)  (ผู้ขออนุมัติ)
(นางสาวศศิวิมล ปลั่งกลาง)
นักวิเคราะห์นโยบายและแผนปฏิบัติการ



ความเห็นของหัวหน้าสำนักปลัด.....

(ลงชื่อ) 
(นางสาวรัตนกร ขอยืดกลาง)
หัวหน้าสำนักปลัด

ความเห็นปลัดองค์การบริหารส่วนตำบล.....

(ลงชื่อ) 
(นางสาววันเพ็ญ พงษ์ตระกูล)
ปลัดองค์การบริหารส่วนตำบลพลสงคราม

ความเห็นนายกองค์การบริหารส่วนตำบล.....


(ลงชื่อ) 
(นายวีเชียร ชาติผดุง)
นายกองค์การบริหารส่วนตำบลพลสงคราม